


























20. TÝDENNÍ PLÁN TŘÍDY OBJEVITELŮ Z 1.B

20. TÝDEN OD 15. 1. DO 19. 1. 2018	CO TENTO TÝDEN DĚLÁME VE ŠKOLE	DOMÁCÍ PŘÍPRAVA	CO BYCH MĚL/A UMĚT
ČESKÝ JAZYK ČTENÍ, PSANÍ 	<ul style="list-style-type: none"> • UČ. ZAČÍNÁME: STR. 71 - 77 • UČ. HRAJEME SI: STR. 48 - 50 • UVOLŇOVACÍ CVIKY STR. 22 - 24 	<ul style="list-style-type: none"> • UČ. ZAČÍNÁME: STR. 72 CELÁ NA STŘEDU 17. 1. • PRACOVNÍ LIST Ž+F A PRACOVNÍ LIST S UV. CVIKY: LEŽATÁ OSMIČKA, VLNOVKY OBOJÍ NA PÁTEK 19. 1. • UČ. HRAJEME SI: STR. 46-47 NA PONDĚLÍ 15. 1. A STR. 52+53 NA PÁTEK 19.1. 	NAPÍŠÍ PÍSMENO G, CH <ul style="list-style-type: none"> • PŘEČTU VĚTY ZE STRAN 62-74 Z UČEBNICE ZAČÍNÁME
MATEMATIKA 	<ul style="list-style-type: none"> • UČ. STR. 56 - 61 • SLOVNÍ ÚLOHY • TUCET = 12 • TVORBA PLÁNU STAVBY 	<ul style="list-style-type: none"> • DŮ – STR. 60/1+2 NA ČTVRTEK 18. 1. • STR. 61/4 ČÁST S DOMKEM NA ČTVRTEK 18. 1. 	<ul style="list-style-type: none"> • ŘEŠÍM SLOVNÍ ÚLOHY • POČÍTÁM DO 12 • VYPOČTU A DOPLNÍM ZNAMÉNKO
PRVOUKA 	<ul style="list-style-type: none"> • LIDSKÉ TĚLO • STAVBA TĚLA, SMYSLY • ZTRÁTA SMYSLU 	<ul style="list-style-type: none"> • 	<ul style="list-style-type: none"> • POJMENUJI ZÁKLADNÍ ČÁSTI LIDSKÉHO TĚLA • VYJMENUJI LIDSKÉ SMYSLY
VÝTVARNÁ VÝCHOVA PRACOVNÍ ČINNOSTI 	<ul style="list-style-type: none"> • KRESBA UHLEM/ RUDKOU – LIDSKÁ KOSTRA • SNĚHULÁK Z PAPÍRU • 	<ul style="list-style-type: none"> • 	<ul style="list-style-type: none"> • KRESLÍM PODLE PŘEDLOHY •
HUDEBNÍ VÝCHOVA TĚLESNÁ VÝCHOVA 	<ul style="list-style-type: none"> • PÍSEŇ „V ZIMĚ“ • OBRATNOST PŘI BRUSLENÍ, NÁCVIK ZÁKLADNÍCH PRVKŮ 	<ul style="list-style-type: none"> • 	<ul style="list-style-type: none"> • ZAZPÍVÁM A DOPROVÁZÍM NA NÁSTROJ PÍSNIČKU: V ZIMĚ • BEZPEČNĚ SE POHYBUJI NA LEDU
ANGLICKÝ JAZYK 	<ul style="list-style-type: none"> • ACTIVITY BOOK P. 16 • DRESSING UP – PAGES 34 -35 	<ul style="list-style-type: none"> • 	<ul style="list-style-type: none"> • T-SHIRT, SKIRT, SHOE, HAT, JUMPER, SOCK • SONG: NOISY TOYS

INFORMACE RODIČŮM	<p>VÁŽENÍ RODIČE, V ÚVODU INFORMACÍ VÁM MUSÍM PODĚKOVAT ZA POMOC PŘI PÁTEČNÍM BRUSLENÍ. MNOHO RODIČŮ POMOHOLO S OBOUVÁNÍM BRUSLÍ, PAN CIHLA DOKONCE VEDL VÝUKU JEDNÉ SKUPINKY NA LEDĚ A PAN WEBER NÁM PO SKONČENÍ HODINY VŠE ODVEZL A ODNESL K RECEPCI ŠKOLY. MOC TO MNĚ I VERONICE POMOHOLO. DĚTEM ŠLO BRUSLENÍ SKVĚLE A VLASTNĚ ÚPLNĚ PRVNÍ KRŮČKY DĚLAL JEN JEDINÝ BRUSLAŘ. V PÁTEK PŮJDEME ZNOVU. ZŮSTÁVÁ SRAZ V 8:00 PŘED SPEKTRUM A ODVÁDĚNÍ DĚTÍ OD RECEPCE V 7:50. VÝBAVA BRUSLE, HELMA A RUKAVICE PLATÍ NADÁLE A UČIVO NA ČJ A M TAKÉ.</p> <p>KDY NENÍ BRUSLENÍ: 1. POKUD RÁNO PRŠÍ (OPRAVDU DĚŠŤ, NE POPRCHÁVÁNÍ ČI MRHOLENÍ JAKO BYLO NYNÍ), 2. POKUD JE V 7 HODIN RÁNO 10°C A VÝŠE (MŮŽETE MI KLIDNĚ RÁNO ZAVOLAT PRO VAŠE UJIŠTĚNÍ), 3. POKUD CHYBÍM JÁ NEBO VERONIKA (V JEDNÉ OSOBE JE BRUSLENÍ OPRAVDU TĚŽKO REALIZOVATELNÉ...), COŽ SE DOZVÍTE VČAS POMOCÍ SMS, PŘINEJHORŠÍM NA MÍSTĚ SRAZU. ČESKÝ JAZYK A ANGLIČTINA BUDOU PŘESUNUTY</p> <p>VE DNECH 24. – 26. 1. PROBĚHNE VE ŠKOLE SBĚR PAPÍRU NA DVOŘE ŠKOLY V ČASE 7:30 – 7:55. PAPÍR MŮŽETE RÁNO DONĚST S DĚTMI SAMI – STAČÍ NAHLÁSIT JMÉNO DÍTĚTE A TŘÍDU (OPTIMÁLNĚ I VÁHU). NEBO ZANECHAT SBĚR VE TŘÍDĚ A MY UŽ TO TAM S VERONIKOU DONESEME.</p> <p>PŘEJI VŠEM POKLIDNÝ LEDNOVÝ TÝDEN MEZI VOLBAMI NOVÉHO PREZIDENTA REPUBLIKY! JIŘÍ BRŮŽEK</p> <p style="text-align: right;">PODPIS RODIČŮ:</p>
------------------------------	--

JELIKOŽ CHODÍME V PÁTKY BRUSLIT, DOŠLO K NÁSLEDUJÍCÍ ZMĚNĚ ROZVRHU:

	1.B	8:00 - 8:45	8:55 - 9:40	10:00 - 10:45	10:55 - 11:40	11:50 - 12:35
PONDĚLÍ						
ÚTERÝ						
STŘEDA						
ČTVRTEK						
PÁTEK	