







8. TÝDENNÍ PLÁN TŘÍDY OBJEVITELŮ Z 1.B

8. TÝDEN OD 23. 10. DO 27. 10. 2017	CO TENTO TÝDEN DĚLÁME VE ŠKOLE	DOMÁCÍ PŘÍPRAVA	CO BYCH MĚL/A UMĚT
<p>ČESKÝ JAZYK ČTENÍ, PSANÍ</p> 	<ul style="list-style-type: none"> ● UČ. HRAJEME SI: STR. 25 - 27 ● UČ. ZAČÍNÁME: STR. 24 - 26 	<p>2 PRACOVNÍ LISTY NA SAMOHLÁSKY „A, E, O, U“: U PŘEDTÍŠTĚNÝCH SLOV VŽDY ZAKROUŽKOVAT PŘÍSLUŠNOU SAMOHLÁSKU; DO RÁMEČKU POD OBRÁZKEM OZNAČIT POZICI SAMOHLÁSKY VE SLOVĚ, ZKUSIT VYHLEDAT SLOVA V OSMISMĚRCE; PROCVIČIT SI PSANÍ SAMOHLÁSEK - KRÁTKÉ I DLOUHÉ VARIANTY</p> <p>1 LIST UVOLŇOVACÍCH CVIKŮ VŠE DONĚST V PONDĚLÍ 30. 10.</p>	<ul style="list-style-type: none"> ● URČUJI POZICI SAMOHLÁSEK VE SLOVĚ ● UMÍM ŘÍCI SLOVA, KTERÁ OBSAHUJÍ TYTO HLÁSKY
<p>MATEMATIKA</p> 	<ul style="list-style-type: none"> ● UČ. STR. 28 - 30 ● ŠIPKOVÝ ZÁPIS KROKOVÁNÍ ● PLÁNY KRYCHLOVÝCH STAVEB 	<ul style="list-style-type: none"> ● UČ. STR. 29: SČÍTACÍ TROJÚHELNÍKY (SYMBOL DOMEČKU CV. 2- BÍLÝ RÁMEČEK) NA 25. 10. 	<ul style="list-style-type: none"> ● KROKUI DLE ŠIPEK ● VYMYSLÍM ŠIPKOVÝ ZÁPIS KROKOVÁNÍ A ZADÁM ÚLOHU SPOLUŽÁKŮM ● ZAPISUJI SOUČTY VE SLOŽITĚJŠÍCH TROJÚHELNÍCÍCH
<p>PRVOUKA</p> 	<ul style="list-style-type: none"> ● POČASÍ A OBLEČENÍ NA PODZIM ● DĚLENÍ OVOCE A ZELENINY - DLE PEXESA V UČEBNICI 	<ul style="list-style-type: none"> ● POVÍDEJ, KTERÁ ZELENINA A OVOCE TI CHUTNÁJÍ ● JAK ČLOVĚK PŘIPRAVUJE ZAHRADU NA ZIMU? 	<ul style="list-style-type: none"> ● ROZTŘÍDÍM OVOCE A ZELENINU
<p>VÝTVARNÁ VÝCHOVA PRACOVNÍ ČINNOSTI</p> 	<ul style="list-style-type: none"> ● PODZIMNÍ PRÁZDNINY - HODINY ODPADAJÍ 	<ul style="list-style-type: none"> ● DENÍK - NAKRESLI BAREVNĚ VLAJKU ČESKÉ REPUBLIKY 25. 10. 	<ul style="list-style-type: none"> ●
<p>HUDEBNÍ VÝCHOVA TĚLESNÁ VÝCHOVA</p> 	<ul style="list-style-type: none"> ● ČESKÁ HYMNA ● RYCHLÉ A POMALÉ TEMPO PÍSNĚ ● HRA NA PERKUSNÍ NÁSTROJE ● SKOK SNOŽMO Z MÍSTA 	<ul style="list-style-type: none"> ● ZKUS SI ZPÍVAT NAŠI STÁTNI HYMNU 	<ul style="list-style-type: none"> ● HRAJI NA DŘÍVKA/CHŘESTÍTKO NA SPRÁVNOU DOBU ● ODRAZÍM SE OBĚMA NOHAMA NAJEDNOU A BEZPEČNĚ DOSKOČÍM BEZ PÁDU
<p>ANGLICKÝ JAZYK</p> 	<ul style="list-style-type: none"> ● UNIT 2, LESSON 2. UČ. 16 - 17 ● ACTIVITY BOOK PAGE 8 	<ul style="list-style-type: none"> ● UKAZUJ RODIČŮM A POJMENOVÁVEJ VĚCI V PENÁLU ● OPAKUJ SI ANGLICKY ČÍSLA OD 1 DO 10 	<ul style="list-style-type: none"> ● POJMENUJI NĚKTERÉ VĚCI Z VLASTNÍHO PENÁLU ● UMÍM ANGLICKY ČÍSLA OD 1 DO 10
<p>INFORMACE RODIČŮM</p>	<p>VÁŽENÍ RODIČE, V TOMTO TÝDNU BUDOU MÍT DĚTI VE ČTVRTEK A V PÁTEK PRVNÍ PODZIMNÍ PRÁZDNINY. NA OBA DNY DOSTANOU DĚTI 2 PRACOVNÍ LISTY, ABY SI OPAKOVALY LÁTKU, KTEROU PRÁVĚ PROBÍRÁME. V PÁTEK MĚLY DĚTI JAK VŠECHNY POMŮCKY, TAK I DOMÁCÍ ÚKOL V DENÍKU, MOC JE CHVÁLÍM. V RÁMCI VÝROČÍ VYNÁLEZU ŽÁROVKY T. A. EDISONA JSME SI S DĚTMI PROHLÉDLI ŽÁROVKU S PRASKLÝM VLÁKNEM, ALE I FUNKČNÍ ŽÁROVKU, KTEROU JSME PAK TAKÉ POMOCÍ PŘENOSNÉ OBJÍMKY ROZSVÍTLILI.</p> <p>V ÚTERÝ 24. 10. PŘIJEDE DO ŠKOLY OBJEDNANÉ DIVADLO S PŘEDSTAVENÍM „NOČNÍ SKŘÍTEK“, NA KTERÉ PŮJDEME HNED V 1. HODINĚ. VÝUKA BUDE POKRAČOVAT 3. A 4. HODINU. VYBÍRAT PENÍZE BUDU ZPĚTNĚ, PROTOŽE ČÁSTKA ZA DÍTĚ BUDE VYPOČÍTANÁ AŽ PODLE SKUTEČNÉHO POČTU DĚTÍ NA PŘEDSTAVENÍ A BUDE JASNÁ V ÚTERÝ.</p> <p>V NÁSLEDUJÍCÍM TÝDNU NÁS V ÚTERÝ 31. ŘÍJNA ČEKÁ HALLOWEENSKÝ PROJEKT V RÁMCI AJ. DĚTI MOHOU PŘIJÍT DO ŠKOLY VE STRAŠIDELNÉM KOSTÝMU A NAMALOVANÉ. VYDLABEME SI DÝNI A ZAPÁLÍME SVÍČKU. KDO BY MĚL MOŽNOST VĚNOVAT TŘÍDĚ DÝNI/Ě, DEJTE MI, PROSÍM, VĚDĚT. DONĚST DÝNI JE MOŽNÉ JIŽ TENTO TÝDEN. VYDLABANÁ SEMENA USUŠÍME, OCHUTNÁME (MY I NAŠI HLODAVCI) A V JARNÍCH MĚSÍCÍCH NECHÁME NĚKTERÁ VYKLÍČIT.</p> <p style="text-align: center;">PŘEJI VŠEM PĚKNÉ PODZIMNÍ PRÁZDNINY! JIŘÍ BRŮŽEK</p>		

