







30. TÝDENNÍ PLÁN PRO POZOROVATELE Z 2.B

od 1.4. do 5.4.2019	CO DĚLÁME VE ŠKOLE	DOMÁCÍ PŘÍPRAVA	CO BYCH MĚL/A UMĚT
	<ul style="list-style-type: none"> o opakování o určování správných souhlásek ve slovech: B–P, D-T, Ď-Ť, V-F, Z-S, Ž-Š, H-CH o rýmování slov o písanka - str. 19-21 	<ul style="list-style-type: none"> o Pracovní sešit str. 21 CELÁ. Na PÁ 5. 4. o Dopsat zakroužkovanou stranu v písance. o Každý den 10 minut doma hlasitě číst. o Vyplním 2. čtenářský list do pondělí 15. 4. 	<ul style="list-style-type: none"> o Vysvětlím, jak rozpoznat psaní stejně znějících souhlásek. o Umím převyprávět přečtené příběhy kocoura Modročka.
	<ul style="list-style-type: none"> o hadi s využitím násobilky o autobusy s podmínkami o pavučiny o stavby z dřívěk o práce s geoboardem o stříh pro jeviště o úloha s mincemi 	<ul style="list-style-type: none"> o Pracovní sešit str. 77 cv. 3 (kdo nestihl v hodině) + 79 cv. 4. Dodržuj podmínky v zadání. Na ČT 4. 4. o Obalím si nový pracovní sešit. 	<ul style="list-style-type: none"> o Využívám násobilku při různých výpočtech. o Tvořím trojúhelníky na dřevěném geoboardu – nové pomůcky. o
	<ul style="list-style-type: none"> o nejběžnější výrobky a suroviny o třídíme odpad, zpracování odpadu, výrobky z odpadu 	o	<ul style="list-style-type: none"> o Správně roztřídím odpad a znám jeho zpracování.
	<ul style="list-style-type: none"> o jarní kvítky z papíru – výzdoba třídy o příprava květináčů pro osení (malba, lepení) 	o	<ul style="list-style-type: none"> o Pracuji přesně podle šablony – nákres + vystřížení. o Maluji na květináč pro osení.
	<ul style="list-style-type: none"> o Spi mé milé poupě (ukolébavka J. A. Komenského) o Jarní tání - Brontosauři o hod do dálky, na cíl o rozběh s odrazem z můstku + nácvik přeskoků 	o	<ul style="list-style-type: none"> o Zpívám píseň ze 17. století. o Zopakuji předvedený rytmus různým způsobem. o Hodím míček co nejdál. Trefím určený cíl.
	<ul style="list-style-type: none"> o My house - pokračování o anglicky počítáme do 12 o 	<ul style="list-style-type: none"> o Opakuji si naučené fráze (I've got a... What about you? Where's my/you...) 	<ul style="list-style-type: none"> o kitchen, bedroom, bathroom, sitting room, hall, garden o minus, plus, equal, eleven, twelve
<p>INFORMACE RODIČŮM A MALÝM POZOROVATELŮM</p>	<p>Vážení rodiče a pozorovatelé,</p> <p>v uplynulém týdnu jsme se ve čtvrtek dopoledne věnovali Janu Amosí Komenskému. Některé děti měly připraveno spoustu zajímavostí. Každý měl domů vzít na ukázkou pracovní list, který budeme zakládat do portfolia, tak Vám zřejmě děti již vše ukázaly a pověděly. V poslední hodině jsme dělali několik pokusů s vodou, ke kterým jsme se vrátili i v pátek v poslední hodině.</p> <p>Od pěti hodin 28. 3. si účastníci užili tři a půl hodiny s matematikou prof. Hejného. Věřím, že pohodový večer opět trochu více ukázal kouzlo této matematiky, kterou se Vaše děti nyní učí. Večerní seminář navštívila i studentka Štěpána, která tento týden povede v rámci praxe hodinu matematiky. Děkuji všem účastníkům za to, že přišli, za podnětné dotazy a především za velikou výdrž 😊</p> <p>Ve čtvrtek výuku povede Veronika – jedu podruhé (a naposledy) na návštěvu a sdílení do ZŠ Větrník v Čelákovících. Blíží se čtvrtletí a s ním také konzultace. Přihlašování na konzultace Vám pošlu na mail v úterý 2. 4. ve 13:00. Děti si v Deníku vyplní oddíl Napiš krátké odpovědi na straně 55.</p> <p>Protože se věnujeme tématu povolání, rád bych Vás oslovil se zapojením do projektu představení povolání rodičů, kdy někdo z rodičů navštíví naši třídu a formou besedy a ukázek (přinesených nebo zobrazených na PC) představí dětem své povolání v rámci jedné vyučovací hodiny. Už jsem o tom, myslím, mluvil i na schůzce v 1. třídě. Možnost dětem přiblížit Vaše povolání bude průběžně až do 5. ročníku. Je také možné (pokud je to ve Vašem zaměstnání reálné) se k Vám do práce vypravit s celou třídou, protože to má obvykle i větší efekt. S bývalou třídou jsme tak byli například v architektonickém studiu.</p> <p style="text-align: center;">Přeji Vám pěkný aprílový týden a těším se na viděnou při matematických hrátkách</p> <p style="text-align: center;">Jiří Brůžek</p> <p style="text-align: right;">podpis rodičů:</p>		